



**Visie SWW Duurzaamheid en veiligheid
Projectenkalender 2022-2024**

SWW

Hendrik Jan Huiting (Ws Hunze en Aa's) & Jibbe Poppen (TAUW)

18 januari 2023

Samenwerking WaterschapsWerken



Marktvisie 2016



DE MENS STAAT CENTRAAL



MAXIMALE MAATSCHAPPELIJKE WAARDE



EEN GEZONDE BOUWKOLOM

Duurzaam Opdrachtgeverschap

Effectieve samenwerking tussen waterschappen en marktpartijen.

Gezamenlijk in een vroeg stadium kennis inbrengen, delen en ontwikkelen.

Langdurige samenwerkingen.



Visie SWW Duurzaamheid en veiligheid



Visie SWW 2022

Gezamenlijk, markt en waterschappen, zijn we gericht op:

‘Duurzaamheid en Veiligheid in de waterschapsmarkt’

Doelstellingen:

- Klimaatneutraal en circulair uitvoeren van projecten
- Minimaliseren van ongevallen



DE MENS STAAT CENTRAAL



MAXIMALE MAATSCHAPPELIJKE WAARDE



EEN GEZONDE BOUWKOLOM

Visie duurzaamheid SWW 2022

Duurzame uitvoering van de projecten.

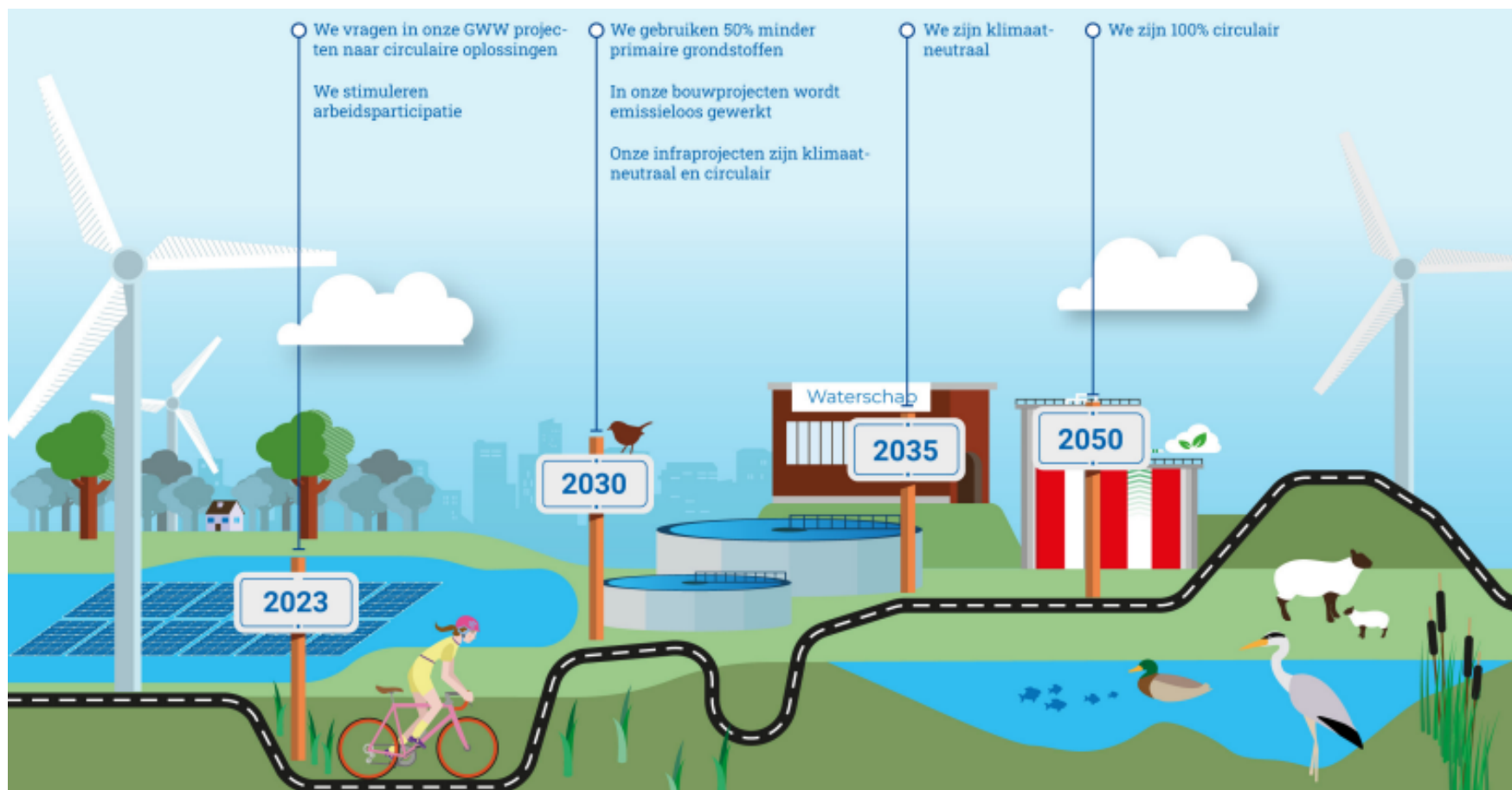
Opdrachtgever en Opdrachtnemer leveren hiermee een bijdrage aan:

- Klimaatadaptatie
- Klimaatmitigatie
- Biodiversiteitsherstel
- Circulariteit



Visie duurzaamheid SWW 2022

Tijdlijn duurzaamheidsambities waterschappen



Visie veiligheid SWW 2022

Veilig én gezond werken!

- We willen veiligheidsgedrag en –cultuur bevorderen en hiermee (dodelijke) ongevallen verminderen
- In elke fase:
 - Initiatief
 - Ontwerp
 - Realisatie
 - Gebruik
- Ambitie waterschappen: in 2024 op trede 3 veiligheidsladder




Projectenkalender 2022-2024



Doelen Projectenkalender 2022-2024

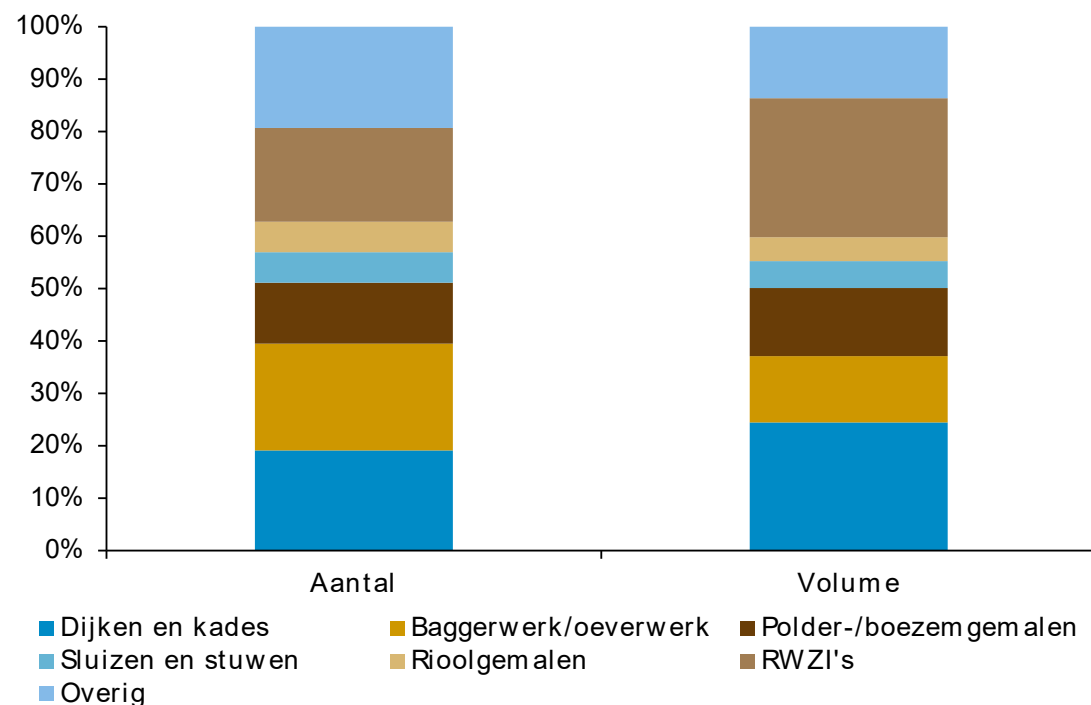
- Projectenkalender geeft invulling aan Marktvisie
 - Waterschappen, HWBP en marktpartijen werken samen aan oplossingen voor waterschapsopgaven
- Projectenkalender draagt bij aan:
 - Inzicht in kansen en knelpunten voor uitvoering van waterschapsprojecten
 - Zicht op continuïteit op de markt
 - Inzicht benodigde capaciteit en expertise waterschappen en marktpartijen
 - Aantrekkelijke arbeidsmarkt
 - Juiste match vraag en aanbod
 - Innovatieperspectief voor marktpartijen
 - Onderlinge afstemming waterschappen geplande projecten

Projecten

- Alle waterschappen hebben informatie aangeleverd
 - 481 werken M€ 1.736
 - 54 diensten M€ 49
 - Projecten die vrijwel zeker in uitvoering komen
 - Alle projectinformatie ook beschikbaar in 
- Momentopname
 - Geen compleetheid
 - T.o.v. voorgaande versie actueler door korte doorlooptijd

Werken naar deelmarkten

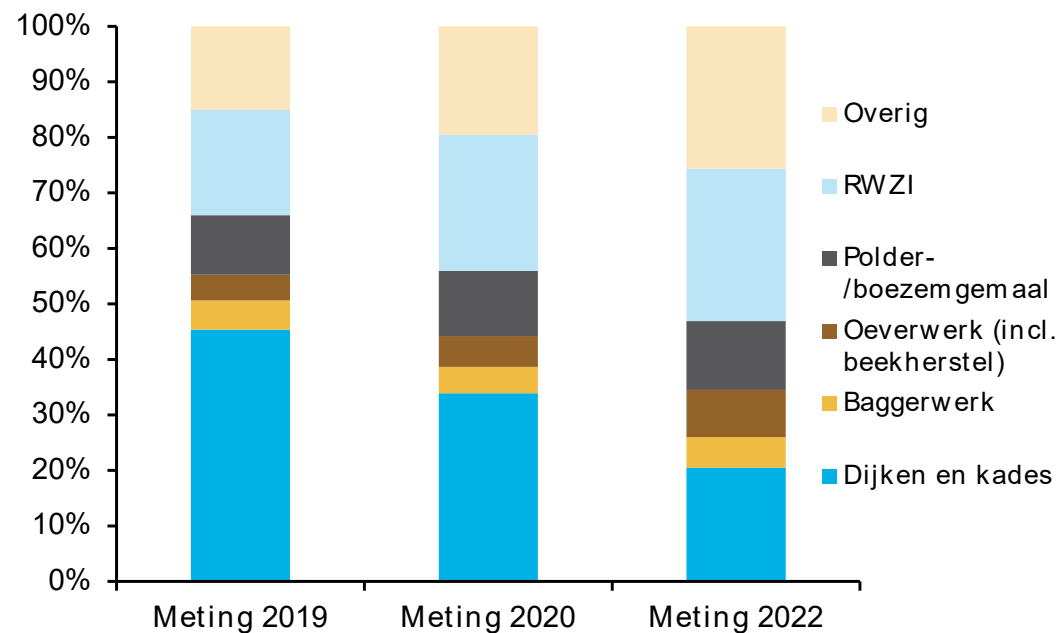
- Hoogste gemiddelde per project voor RWZI's en dijken/kades



Bron: EIB

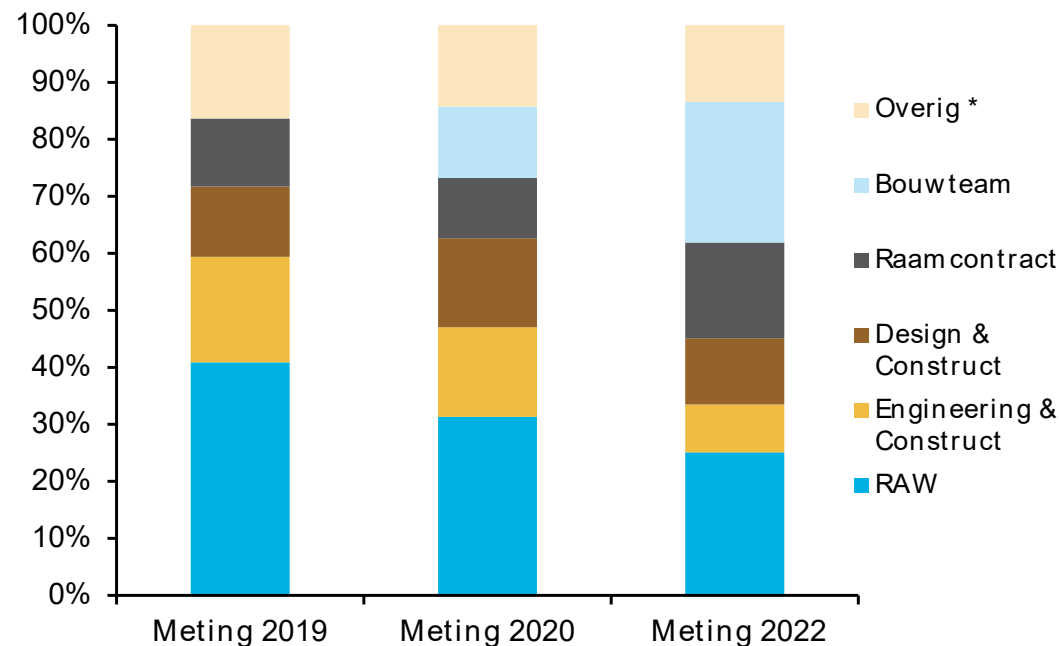
Werken naar deelmarkten per jaar

- Afname werken dijken/kades



Bron: EIB

Werken en diensten naar contractvorm

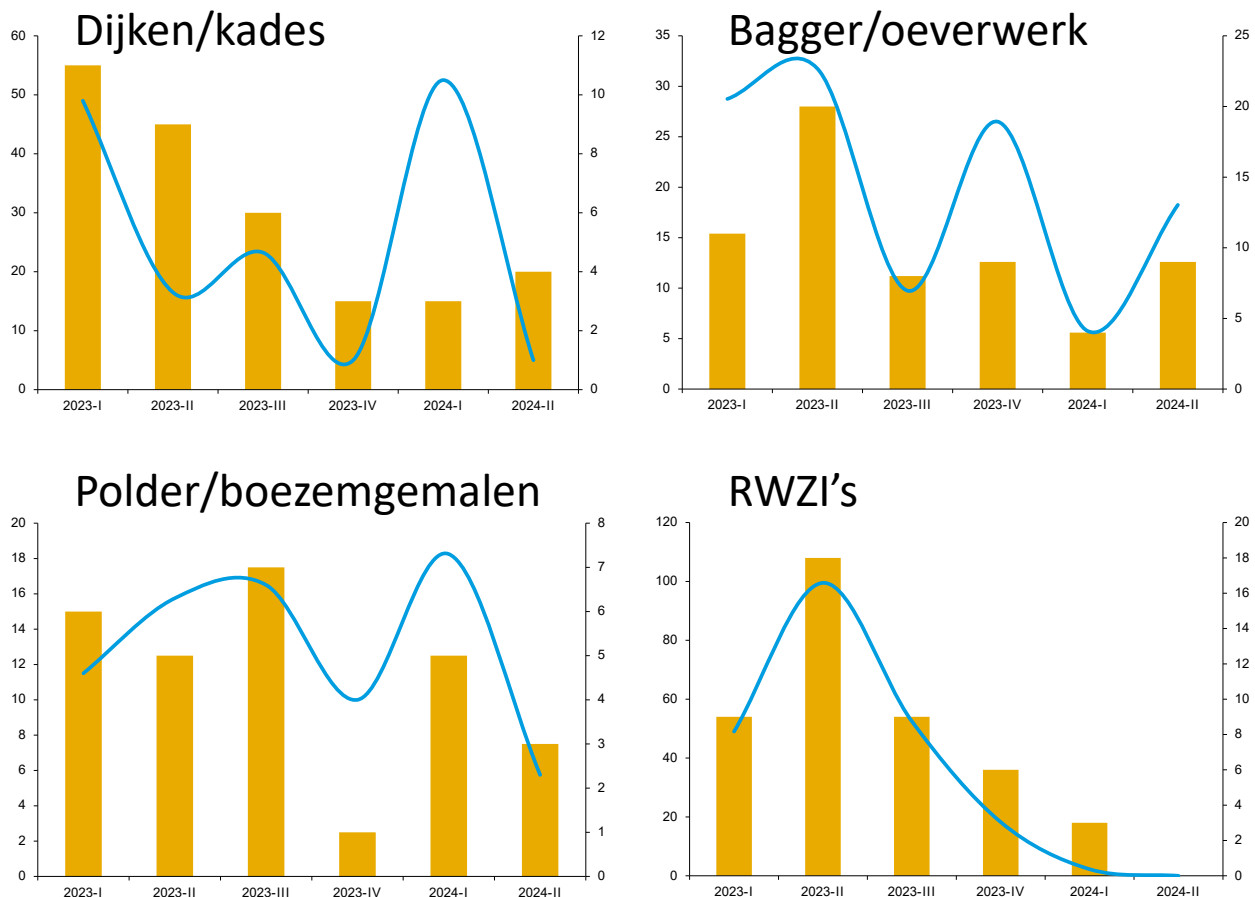


- Toename bouwteam
- Afname RAW
- Toename Raamcontracten (diensten)

* 2019 incl bouwteam



Bron: EIB

Werken naar aanbesteding per deelmarkt

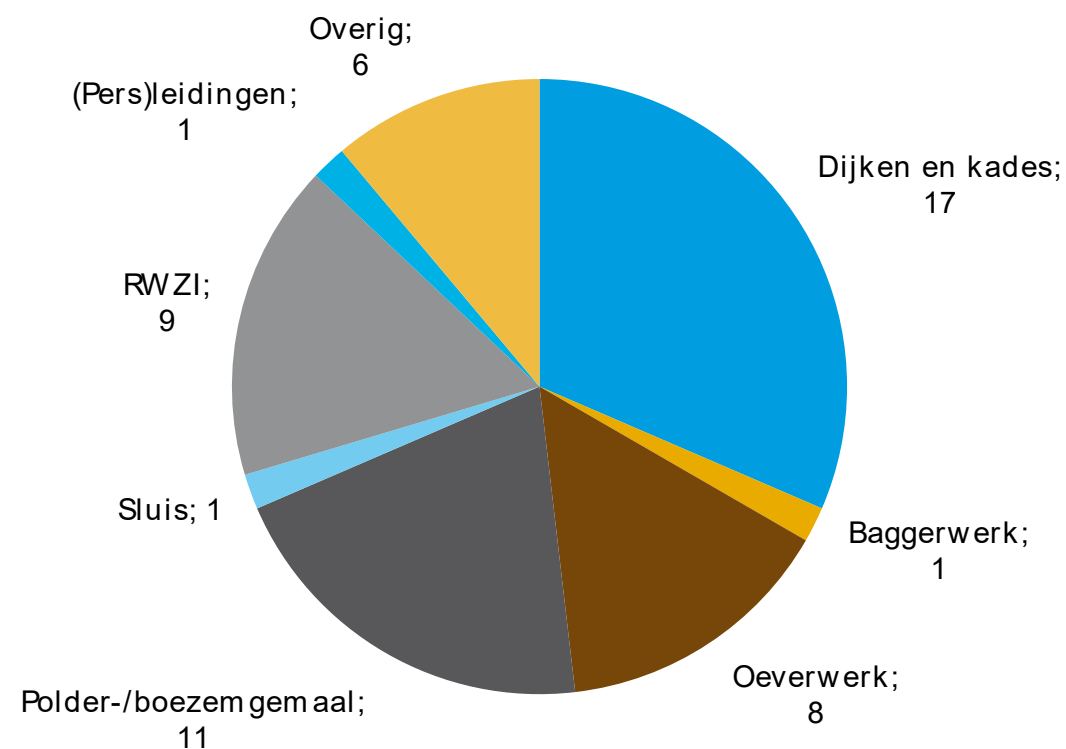
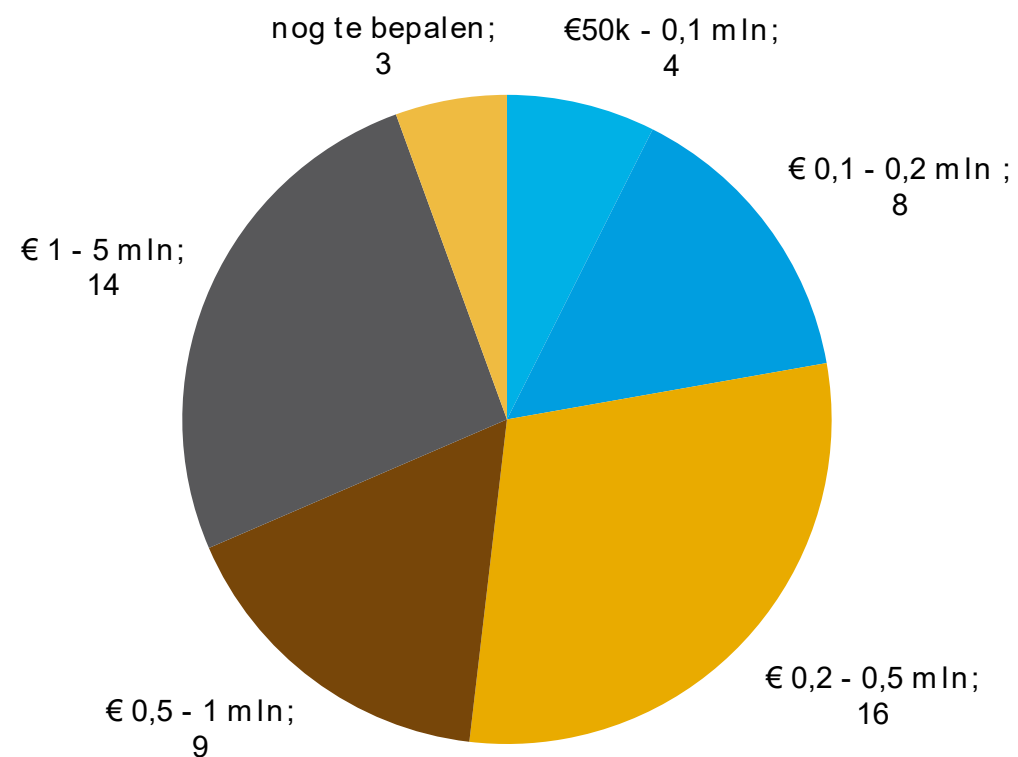


- Dijken en kades
 - Q2 veel kleine projecten
- Bagger/oeverwerk
 - Q1/Q2 piek (kortcyclisch werk)
- Polder/boezemgemalen
 - Continuïteit op volume; niet op aantal
- RWZI's
 - Knelpunt: Q2 piek
- Momentopname; geen trendlijn

Bron: EIB


 aantal (rechteras)
 volume M€ (linkeras)

Diensten naar omvang en deelmarkten



Bron: EIB

Conclusies

- Alle waterschappen hebben open en transparant projectinformatie gedeeld
 - Nog niet compleet per waterschap, maar wel eerste versie waaraan alle waterschappen bijdragen
- Projectenkalender werkt in belang van marktpartijen en waterschappen
- Draagt bij aan duurzame samenwerking in de  **WATERSCHAPSMARKT**
VAN DE TOEKOMST